



ИНСТРУКЦИЯ ПО РЕГИСТРАЦИИ НА ЕДИНОМ ПОРТАЛЕ ГОСУДАРСТВЕННЫХ И МУНИЦИПАЛЬНЫХ УСЛУГ (ФУНКЦИЙ)

Для сведения: существуют три вида учетной записи ЕПГУ: предварительная, стандартная, подтвержденная. Каждой соответствует свой набор доступных услуг и сервисов на ЕПГУ.

1 Для регистрации на ЕПГУ наберите в строке браузера следующий адрес: www.gosuslugi.ru

Интерфейс страницы:



Регистрация на портале

Зарегистрироваться на портале просто и удобно. Вы можете сделать это лично или в офисе (МОУ) обслуживаемого.

Преимущества:

- ✓ проверить Сведения о государственном личном портале (СЗЛП) по базе Пенсионного фонда
- ✓ подтвердить личность по лицу и номеру мобильного телефона
- ✓ через СЗЛП можно получить услуги и сервисы напрямую от лица России

В адрес МОУ обслуживаемого:

- ✓ графика обслуживания (сроки обслуживания) клиентов

[Посмотреть ролик](#) >

2 Зайдите в раздел «Регистрация»:



3 Заполните необходимые данные:



Единая учетная запись

После регистрации вы можете использовать вашу учетную запись для доступа к сервисам Электронного правительства

Чем больше информации вы сообщите о себе, тем больше сервисов вам будет доступно. Для получения доступа к некоторым сервисам потребуется пройти процедуру подтверждения личности.

Активация стандартной учетной записи

Если вы получили код активации, то воспользуйтесь [этой ссылкой](#) для входа в профиль и введите код активации

Регистрация учетной записи юридического лица

Регистрация

[Войти](#)

Фамилия

Имя

Мобильный телефон

[У меня нет мобильного телефона](#)

Нажимая на кнопку «Зарегистрироваться», вы соглашаетесь

4 Если был указан номер мобильного телефона, код подтверждения будет отправлен на него



Подтверждение номера мобильного телефона



На номер +7 (910) 979-62-36 отправлен код подтверждения. До окончания срока действия кода осталось **583 секунд**.

Не получили код подтверждения? Возможно, ваш номер написан с ошибкой. [Укажите правильный номер мобильного телефона.](#)

В течение 10 минут необходимо ввести полученный код подтверждения в специальное поле.

Если была выбрана вкладка «У меня нет мобильного телефона», то откроется следующая страница:

В этом случае код подтверждения будет послан по указанному электронному адресу.

5 Для завершения регистрации **предварительной учетной** записи необходимо придумать пароль

После этого вы получаете доступ к ограниченному количеству информационных услуг (например, предоставление информации из библиотечного фонда):

6 Для получения расширенного перечня электронных услуг необходимо пройти авторизацию. Для этого необходимо сначала войти в личный кабинет:



Необходима авторизация

Для доступа к системам и сервисам Электронного правительства вам нужно пройти авторизацию

Вход Регистрация

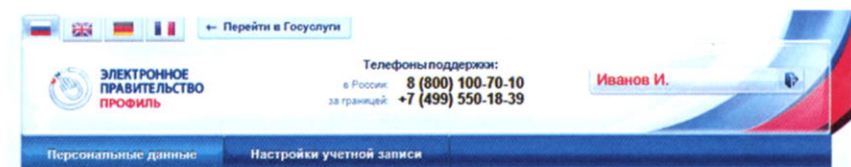
Телефон E-mail СНИЛС

Пароль

После этого шага вы увидите свою фамилию в правом верхнем углу:



7 Далее необходимо указать обязательные личные данные:



Заполнение и проверка личных данных

1 Ввод личных данных 2 Проверка личных данных 3 Подтверждение личности

Для подтверждения учетной записи необходимо выполнить следующие шаги:

1. Заполнить личные данные.
2. Дождаться завершения автоматической проверки личных данных.
3. Подтвердить личность одним из доступных способов.

ЗАПОЛНИТЕ ЛИЧНЫЕ ДАННЫЕ

Фамилия

Имя

Отчество (если есть)

Пол

8 Следующий шаг не требует вашего вмешательства: проверка внесенных личных данных будет осуществлена автоматически.



Заполнение и проверка личных данных

1 Ввод личных данных 2 Проверка личных данных 3 Подтверждение личности

АВТОМАТИЧЕСКАЯ ПРОВЕРКА ЛИЧНЫХ ДАННЫХ

- ✓ Проверка СНИЛС и персональных данных в Пенсионном фонде Российской Федерации
- ✓ Проверка данных документа, удостоверяющего личность, в Федеральной миграционной службе Российской Федерации

Выполняется проверка ваших личных данных

Выполняется автоматическая проверка ваших данных, обычно она занимает несколько минут, но в некоторых случаях проверка может занять до 5 суток. Если вы не хотите ждать, вы можете закрыть страницу, проверка при этом будет продолжаться. О завершении проверки вы будете уведомлены с помощью sms-сообщения, отправленного на номер +7 (910) 33336338. Результаты проверок вы также можете посмотреть в своей учетной записи.

[Перейти в каталог услуг](#) [Перейти к подтверждению личности](#)

После этого шага ваша учетная запись будет иметь статус «стандартная». Вам будет доступен более широкий круг электронных услуг и сервисов ЕПГУ.




9 Остался один шаг для завершения регистрации подтвержденной учетной записи – подтверждение личности:

Заполнение и проверка личных данных

Ввод личных данных Проверка личных данных **3** Подтверждение личности

i Ваши личные данные проверены. Для получения доступа к расширенному перечню государственных услуг, а также для работы в системах Электронного правительства с введенными ранее данными, вам необходимо пройти процедуру подтверждения личности. Вы можете сделать это прямо сейчас, либо осуществить процедуру подтверждения личности позже.

ДОСТУПНЫЕ СПОСОБЫ ПОДТВЕРЖДЕНИЯ

 Обратиться лично Подтверждение в момент посещения одного из центров обслуживания	 Получить код подтверждения письмом Код будет отправлен вам заказным письмом через «Почту России»	 С помощью электронной подписи или УЭК Моментальное подтверждение при наличии средства квалифицированной
---	---	--

10 Если вы выбрали пункт «Получить код подтверждения личности по почте», то заполнив следующие данные, вы получите заказное письмо с кодом подтверждения личности.

Заполнение и проверка личных данных

Ввод личных данных Проверка личных данных **3** Подтверждение личности

i Ваши личные данные проверены. Теперь вам доступен расширенный [перечень государственных услуг](#). Для получения ряда услуг требуется осуществить подтверждение вашей личности. Вы можете сделать это прямо сейчас, либо осуществить процедуру подтверждения личности позже.

ДОСТУПНЫЕ СПОСОБЫ ПОДТВЕРЖДЕНИЯ

Вам останется подтвердить свою личность с помощью полученного кода активации в разделе «Регистрация»:

Единая учетная запись После регистрации вы можете использовать вашу учетную запись для доступа к сервисам Электронного правительства. Чем больше информации вы сообщите о себе, тем больше сервисов вам будет доступно. Для получения доступа к некоторым сервисам вам потребуется пройти процедуру подтверждения личности.	Регистрация Войти
Активация стандартной учетной записи Если вы получили код активации, то воспользуйтесь этой ссылкой для входа в профиль и введите код активации.	Фамилия <input type="text"/> Имя <input type="text"/> Мобильный телефон <input type="text"/> <small>У меня нет мобильного телефона</small>
Регистрация учетной записи юридического лица Регистрировать учетную запись юридического лица может только его руководитель или лицо, имеющее право действовать без доверенности от имени юридического лица. Руководителю необходимо сначала зарегистрироваться в качестве физического лица, затем подтвердить свою личность и воспользоваться этой ссылкой для входа в профиль и создания учетной записи юридического лица.	<small>Нажимая на кнопку «Зарегистрироваться», вы соглашаетесь с Условиями использования и Политикой конфиденциальности.</small> Зарегистрироваться

11 Если вы выбрали пункт «С помощью средства электронной подписи или УЭК», то вы получите моментальное подтверждение личности и можете сразу приступить к оформлению заявок на получение услуг в электронном виде.

Заполнение и проверка личных данных

Ввод личных данных Проверка личных данных **3** Подтверждение личности

i Ваши личные данные проверены. Теперь вам доступен расширенный [перечень государственных услуг](#). Для получения ряда услуг требуется осуществить подтверждение вашей личности. Вы можете сделать это прямо сейчас, либо осуществить процедуру подтверждения личности позже.